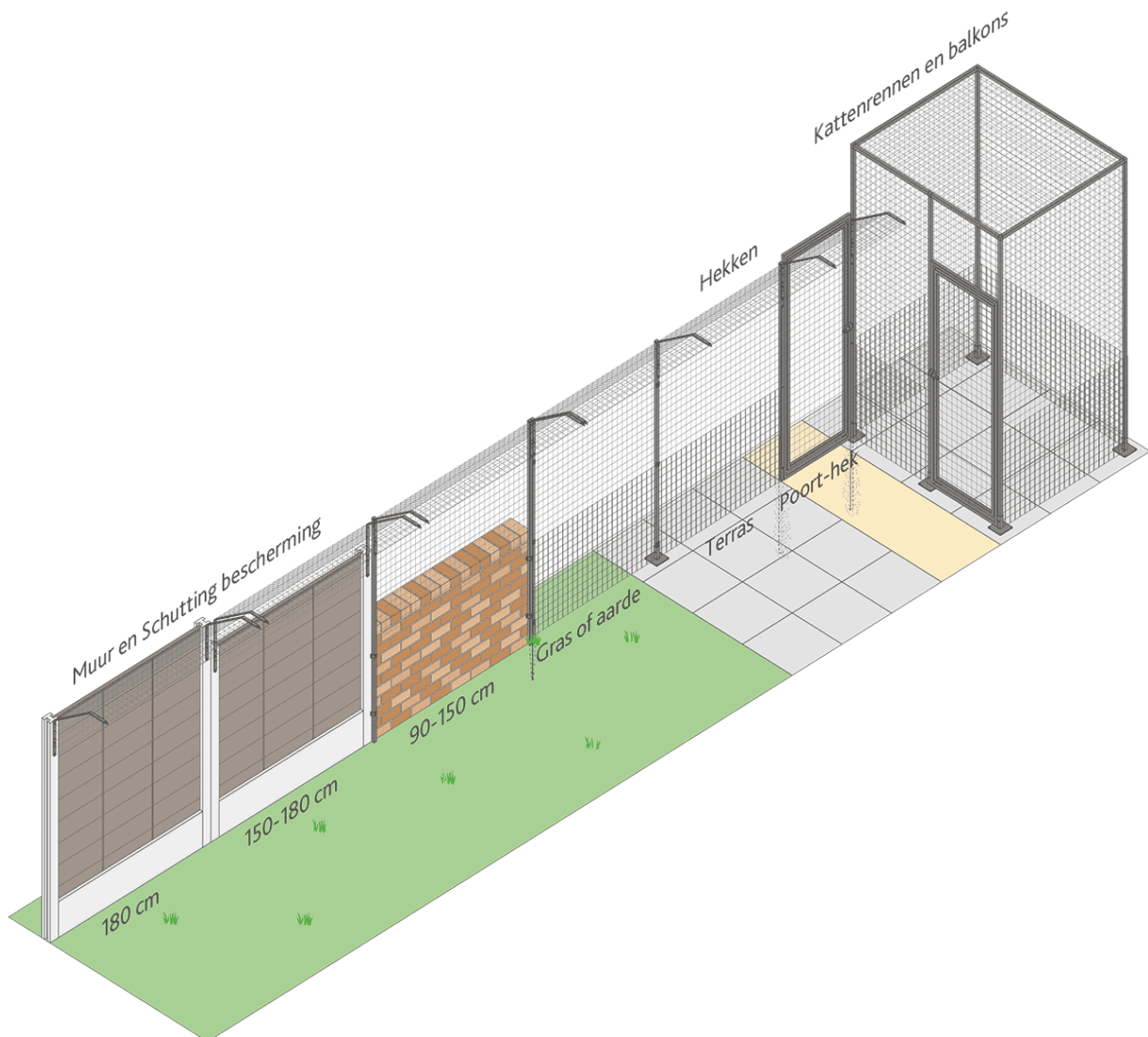


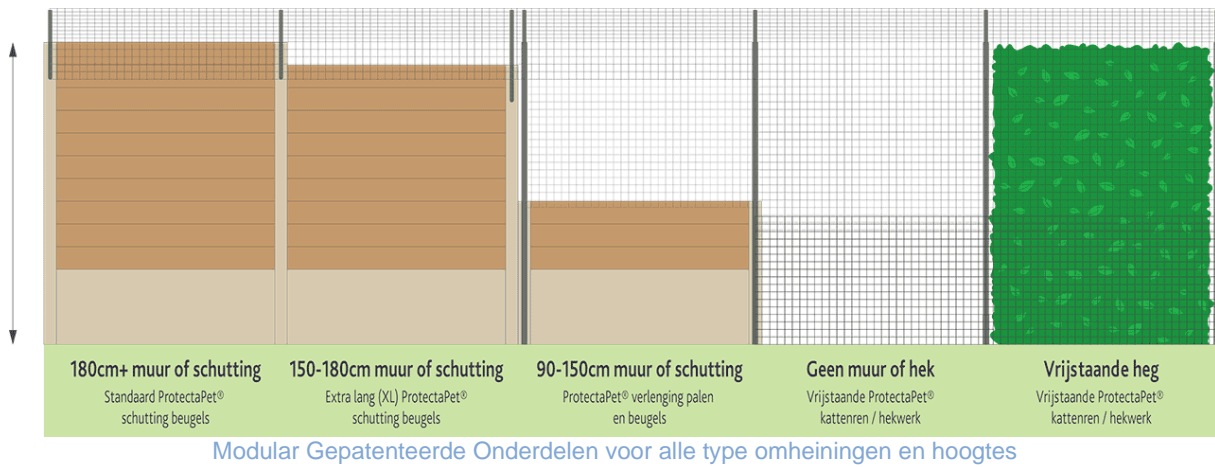
# Koopgids

## 4 EENVOUDIGE STAPPEN OM UW TUIN AF TE SCHERMEN MET ONS GEPATENTEERDE PROTECTAPET® OMHEININGS AFSCHERMSYSTEEM



ProtectaPet® Katten Bescherm Oplossingen voor alle soorten omheiningen

## 1. Welk type afscherming heb ik nodig?

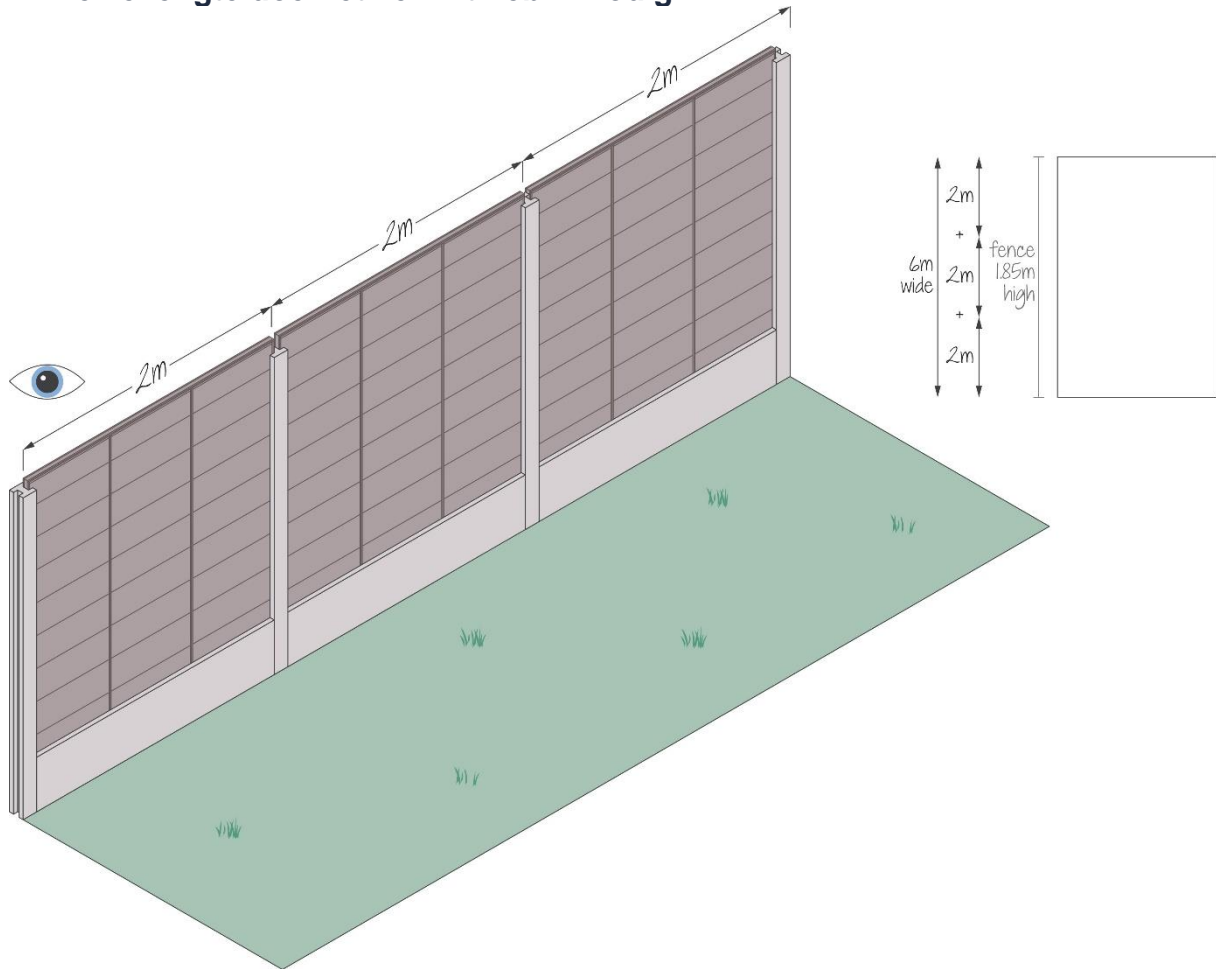


U moet de hoogte van uw bestaande tuingrens meten om te beslissen welke barrière u moet gebruiken. Als er geen bestaande erfafscheiding is of als u uw tuin wilt afbakenen, is een vrijstaand kattenverblijf ideaal.

Onze oplossingen zijn geschikt voor:

- Gebogen hekken of muren
- Hellende of golvende tuine
- Omheiningen van alle hoogtes en soorten

## 2. Welke lengte doe-het-zelf kit heb ik nodig?



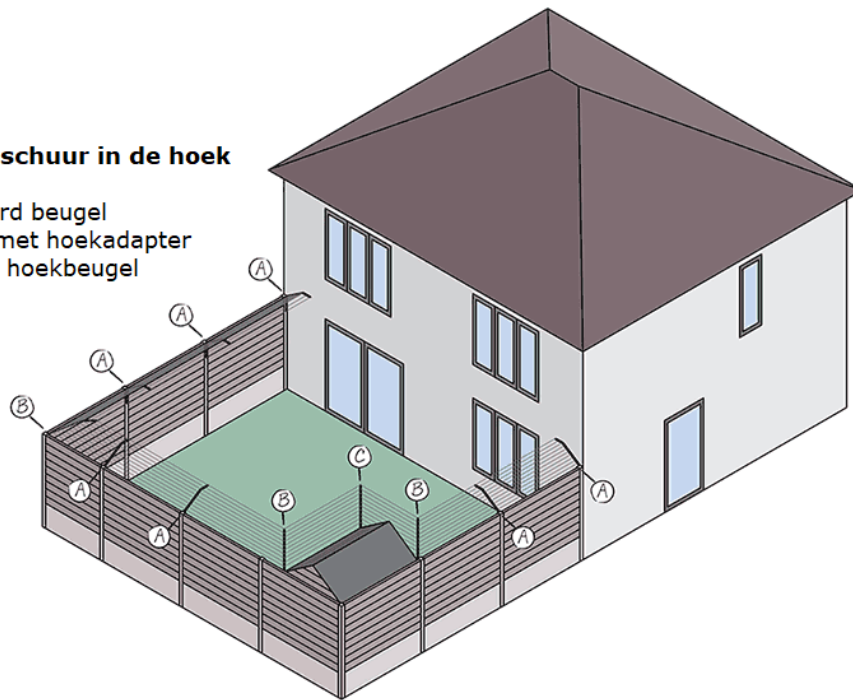
Hoe meet u de omtrek van uw tuin

U moet de omtrek van uw tuin meten. Als dit lastig is, neem dan contact met ons op en vermeld uw adres, inclusief postcode: we kunnen Google Earth gebruiken om u te helpen bij het berekenen van de lengte van uw omtrek.

### 3. Hoe maak ik mijn tuin katveilig?

#### Huis met schuur in de hoek

- A standaard beugel
- B beugel met hoekadapter
- C externe hoekbeugel



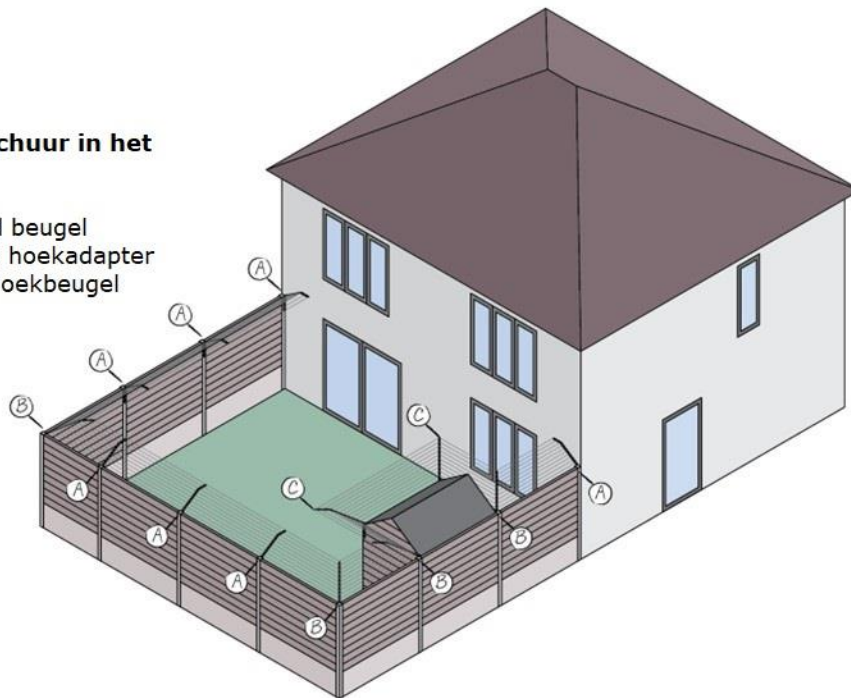
Katveilig maken van een tuin met een schuur in **de hoek**: standaard beugel (A), hoekadapter met beugel (B) en externe hoekbeugel (C)

Voor deze tuin heeft u het volgende nodig:

- 1 x 20m "Doe-het-zelf KIT" met 11 standaard beugels (A) en 2 interne hoekadapters (B)
- 1 x **extra** hoekadapter(B)
- 1 x externe hoekbeugel LINKS of RECHTS (C)

### Huis met schuur in het midden

- A standaard beugel
- B beugel en hoekadapter
- C externe hoekbeugel



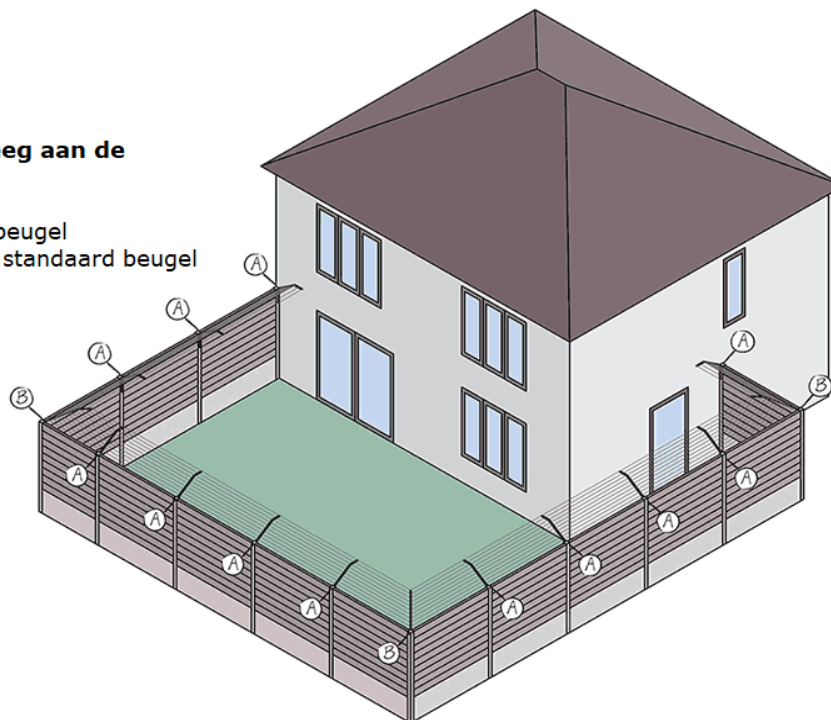
Katveilig maken van een tuin met een schuur in het midden: standaard beugel (A), hoekadapter met beugel (B) en externe hoekbeugel (C)

Voor deze tuin heeft u het volgende nodig:

- 1 x 20m "Doe-het-zelf KIT" met 11 standaard beugels (A) en 2 interne hoekadapters (B)
- 2 x **extra** hoekadapter(B)
- 2 x externe hoekbeugel LINKS of RECHTS (C)
- 10m gaas (tbv de externe hoeken op de schuur)

### Huis met steeg aan de zijkant

A standaard beugel  
B adapter en standaard beugel



Katveilig maken van een tuin met steeg aan de zijkant: standaard beugel (A),  
hoekadapter met beugel (B)

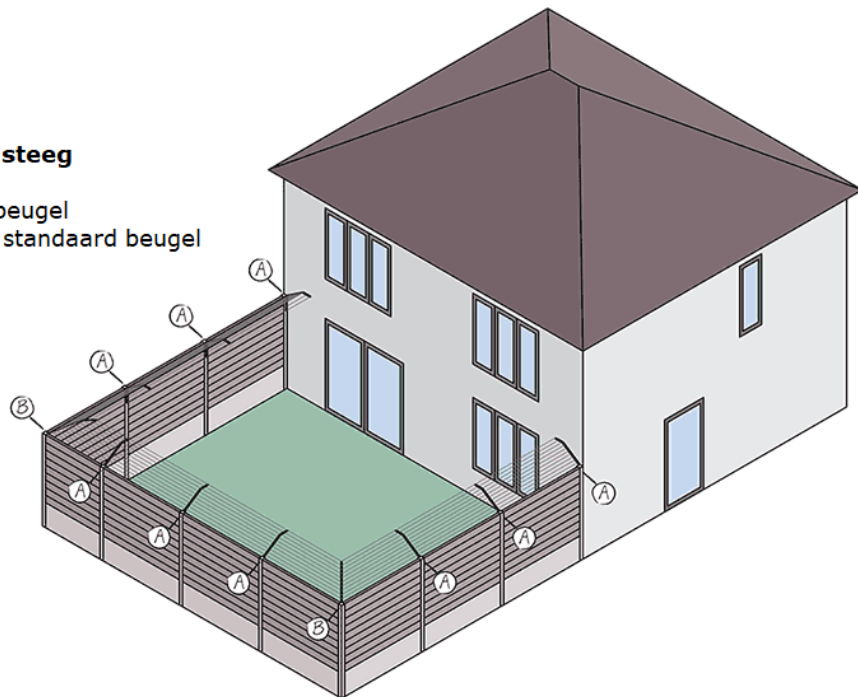
Voor deze tuin heeft u het volgende nodig:

- 1 x 30m "Doe-het-zelf KIT" met 16 standaard beugels (A)
- 2 interne hoekadapters (B)

- 1 x **extra** hoekadapter(B)

### Huis zonder steeg

A standaard beugel  
B adapter en standaard beugel

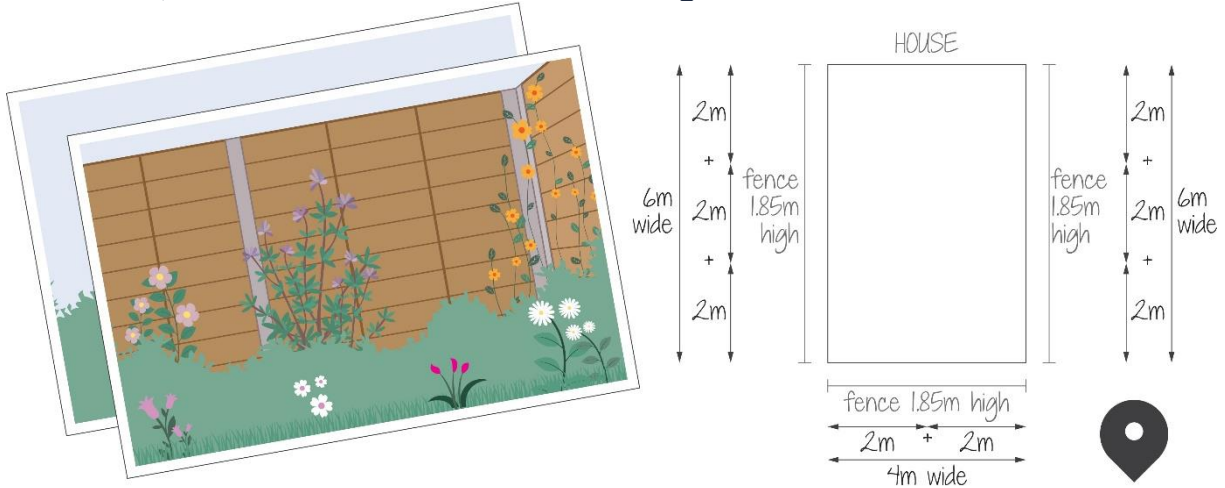


Katveilig maken van een tuin **zonder** steeg aan de zijkant: standaard beugel (A), hoekadapter met beugel (B)

Voor deze tuin heeft u het volgende nodig:

- 1 x 20m “Doe-het-zelf KIT” met 11 standaard beugels (A)
- 2 x interne hoekadapters (B)

#### 4. Meet 2x, bestel 1x. heb ik iets extra's nodig?



Stuur ons uw schets voor advies: [info@qualitycat-krabpalen.nl](mailto:info@qualitycat-krabpalen.nl)

Controleer nogmaals de afmetingen en het aantal binnen(interne)- en buiten(externe)hoeken in uw tuin.

- Kits worden geleverd met twee interne hoekadapters voor gebruik met standaard beugels
- Extra hoekadapters kunnen apart worden bijbesteld
- Externe hoekbeugels voor gebruik op schuren en pergola's kunnen ook los worden bijbesteld